





Bestuhlungs- und Rettungswegeplan

Reihenbestuhlung	0 	586 	7 
593 Besucher (614 Besucher)	0 (0)	(614)	(0)
STADTHALLE ERDING		Alois-Schieß-Platz 1, 85435 Erding	
Großer Saal		Plan-Nr. 1a	M 1:100
Plansteller: Franz Dichtl	Datum Planerstellung:		Oktober 2014
Genehmigt			
durch Stadt Erding am 29.06.2015			
..... Fertigung			
Erding, den			



Eingang (Foyer)

Eingang (Foyer)

Eingang (Foyer)

Hinweise:
Nicht genutzte Rollstuhlplätze werden in Sitzplätze (s. gestrichelte Darstellung) umgewandelt (s. Zahlen in Klammern).

 Gekennzeichnete Rettungsweg