




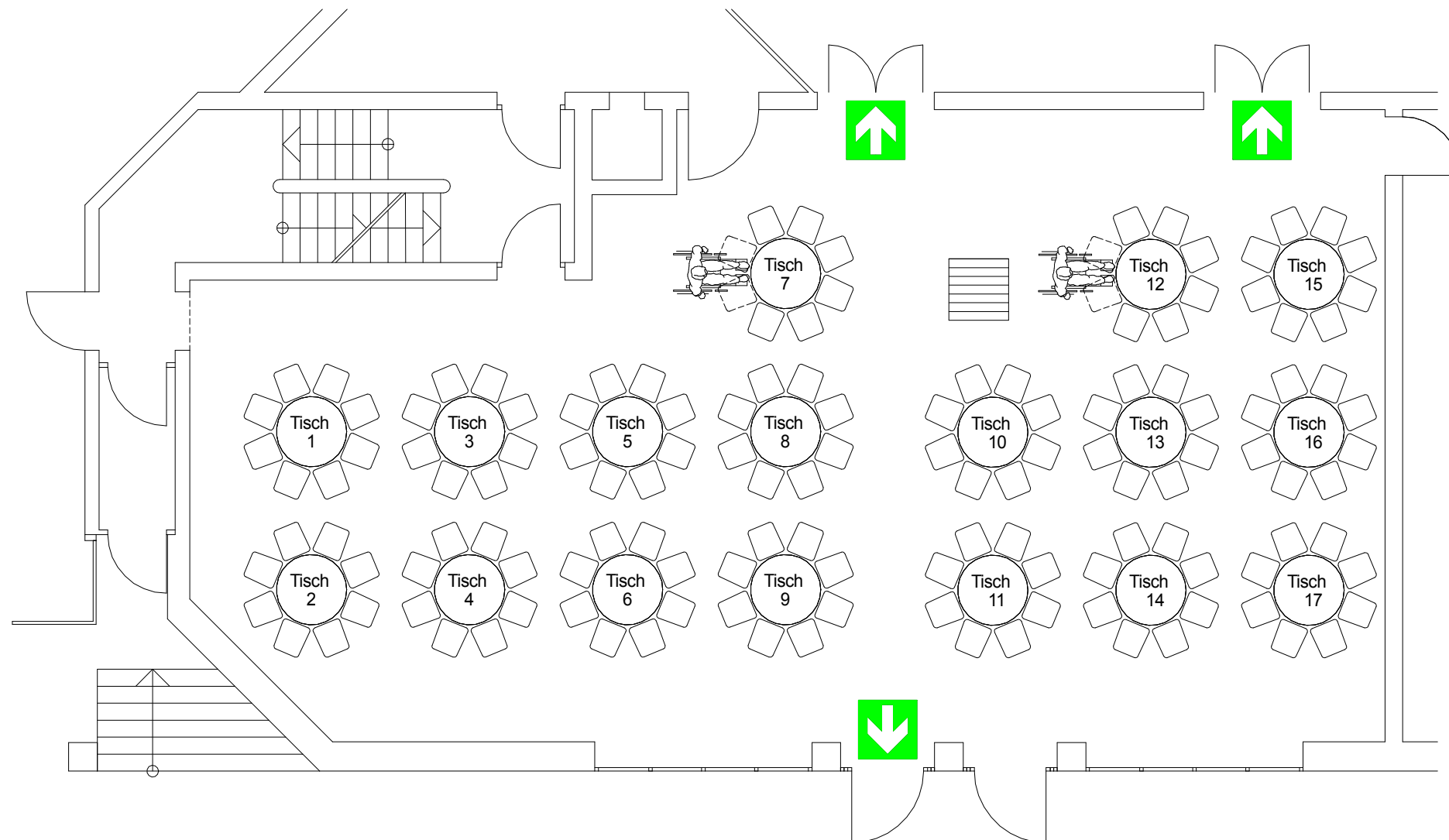
# Bestuhlungs- und Rettungswegeplan

|  |  |  |  |
|--|--|--|--|
| runde Tische   |  |  |  |
| 134 Besucher<br>(136 Besucher)                                   | 0<br>(0)   | 132<br>(136)   | 2<br>(0)   |
| <b>STADTHALLE ERDING</b>   |  | Alois-Schieß-Platz 1, 85435 Erding   |  |
| Kleiner Saal   | Plan-Nr. 11  | M 1:100  |  |
| Plansteller:<br>Franz Dichtl                                     | Datum Planerstellung:  |  | Oktober 2014   |
| Genehmigt<br>durch Stadt Erding am 29.06.2015<br>..... Fertigung |  |  |  |
| Erding, den .....  |  |  |  |

Eingang  
(Foyer)

Eingang  
(Foyer)

variables Podest bis zu 4 m Tiefe  
(2 m Tiefe entfallen T1 + T2;  
3 bzw. m Tiefe entfallen T1 bis T4)



Hinweise:  
Nicht genutzte Rollstuhlplätze werden in Sitzplätze  
(s. gestrichelte Darstellung) umgewandelt (s. Zahlen  
in Klammern).

 Gekennzeichnete Rettungsweg